




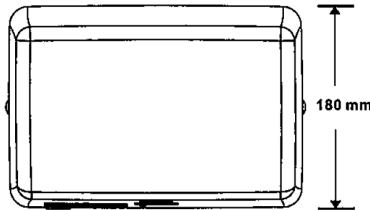
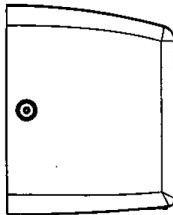
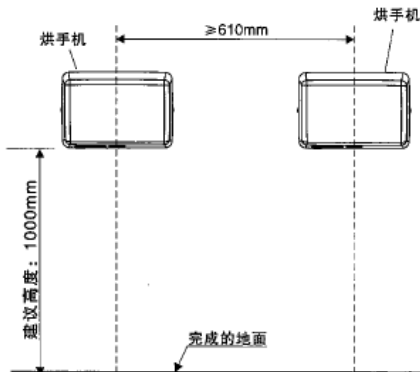
Acme Sanitary Ware Co Ltd

Acme Building, 22-28 Nanking Street, Kowloon, Hong Kong
 Tel: 2388 7171 Fax: 2710 8012
 E-mail: acme@acmesanitary.com.hk
 Website: www.acmesanitaryware.com.hk

American Standard

PROJECT		REF		REV	ITEM CODE	
LOCATION		DATE			PAGE	

SANITARY WARE SPECIFICATION SHEET

Item Descriptions	American Standard (PRC) Stainless steel High Speed (rpm 30,000) Hand Dryer with IPX1 water proof cover in silver finish	<div>Illustration/ Drawing</div>    																																																	
Dimensions	L250 x W138 x H180 mm																																																		
Model	CF-8017.000.23																																																		
Material/Colour	Stainless Steel / Silver																																																		
Manufacturer	American Standard (PRC)																																																		
Source	Acme Sanitary Ware Co. Ltd Mr. Eric Wong/ Mr. Wilson Hung																																																		
Contact Tel/Fax	(852) 2388-7171 / (852) 2710-8012																																																		
E-mail	acme@acmesanitary.com.hk																																																		
Website	www.acmesanitary.com.hk																																																		
Features: Maximum speed reaches 90m/s Quick drying time Low energy consumption Less noisy Environmental friendly Compact size Stainless steel durable case	<table><tr><th colspan="2">规格及功能表</th></tr><tr><th>项目</th><th>形式</th></tr><tr><td>使用方式</td><td>红外线感应</td></tr><tr><td>工作电压</td><td>220V±15%, 50Hz</td></tr><tr><td>功率 (W)</td><td>1000, 出厂设置600</td></tr><tr><td>待机功率 (W)</td><td>≤0.5</td></tr><tr><td>环境温度 (° C)</td><td>-10~50</td></tr><tr><td>开启时间 (S)</td><td>≤0.6</td></tr><tr><td>关闭时间 (S)</td><td>≤2</td></tr><tr><td>感应距离 (CM)</td><td>5~30, 出厂设置18</td></tr><tr><td>暖风温度 (° C)</td><td>35~65</td></tr><tr><td>工作噪音 (db)</td><td>≤75</td></tr><tr><td>防水等级</td><td>IPX1</td></tr><tr><td>电热功率 (W)</td><td>175~580</td></tr><tr><td>电热温度开关 (° C)</td><td>温度开关85</td></tr><tr><td>马达功率 (W)</td><td>125~420</td></tr><tr><td>马达温度开关 (° C)</td><td>温度开关105</td></tr><tr><td>保险丝保护温度 (° C)</td><td>142</td></tr><tr><td>R.P.M.</td><td>30000 (50Hz)</td></tr><tr><td>风速 (m/sec)</td><td>50~90, 出厂设置70 (50Hz)</td></tr><tr><td>风量 (m³/h)</td><td>91.3</td></tr><tr><td>连续运转保护 (sec)</td><td>60</td></tr><tr><td>外观尺寸 (mm)</td><td>250x180x138.5</td></tr><tr><td>包装尺寸 (mm)</td><td>285x210x190</td></tr><tr><td>机台重量 (kgs)</td><td>3.8</td></tr></table>	规格及功能表		项目	形式	使用方式	红外线感应	工作电压	220V±15%, 50Hz	功率 (W)	1000, 出厂设置600	待机功率 (W)	≤0.5	环境温度 (° C)	-10~50	开启时间 (S)	≤0.6	关闭时间 (S)	≤2	感应距离 (CM)	5~30, 出厂设置18	暖风温度 (° C)	35~65	工作噪音 (db)	≤75	防水等级	IPX1	电热功率 (W)	175~580	电热温度开关 (° C)	温度开关85	马达功率 (W)	125~420	马达温度开关 (° C)	温度开关105	保险丝保护温度 (° C)	142	R.P.M.	30000 (50Hz)	风速 (m/sec)	50~90, 出厂设置70 (50Hz)	风量 (m³/h)	91.3	连续运转保护 (sec)	60	外观尺寸 (mm)	250x180x138.5	包装尺寸 (mm)	285x210x190	机台重量 (kgs)	3.8
规格及功能表																																																			
项目	形式																																																		
使用方式	红外线感应																																																		
工作电压	220V±15%, 50Hz																																																		
功率 (W)	1000, 出厂设置600																																																		
待机功率 (W)	≤0.5																																																		
环境温度 (° C)	-10~50																																																		
开启时间 (S)	≤0.6																																																		
关闭时间 (S)	≤2																																																		
感应距离 (CM)	5~30, 出厂设置18																																																		
暖风温度 (° C)	35~65																																																		
工作噪音 (db)	≤75																																																		
防水等级	IPX1																																																		
电热功率 (W)	175~580																																																		
电热温度开关 (° C)	温度开关85																																																		
马达功率 (W)	125~420																																																		
马达温度开关 (° C)	温度开关105																																																		
保险丝保护温度 (° C)	142																																																		
R.P.M.	30000 (50Hz)																																																		
风速 (m/sec)	50~90, 出厂设置70 (50Hz)																																																		
风量 (m³/h)	91.3																																																		
连续运转保护 (sec)	60																																																		
外观尺寸 (mm)	250x180x138.5																																																		
包装尺寸 (mm)	285x210x190																																																		
机台重量 (kgs)	3.8																																																		

Note:

* All information of the above is for the reference only. No prior notice is made if any changes.